

# penergetic g Liquame

Applicazione e Dosaggio




**Cuccetta stabile:**  
Distribuito sul  
pavimento della  
stalla



**Vasca:**  
Applicare nella parte  
liquida

## Liquame






Prodotto


**penergetic g**  
2000 Liquame


**penergetic g**  
2010 Liquame TS

Dosaggio

 2kg / 100m<sup>3</sup> oppure  
 2lt / 100m<sup>3</sup>

 10g / UBA / settimana  
oppure

 10ml / UBA / settimana

 5g / UBA / settimana  
oppure

 5ml / UBA / settimana


Periodo applicazione

Prima applicazione:  
In vasca

Applicazione 1° anno

Applicazione dal 2° anno

## Liquame Suini






Prodotto


**penergetic g**  
2200 Liquame suini

**penergetic g**  
2210 Liquame suini TS


Dosaggio

 2kg / 100m<sup>3</sup> oppure  
 2lt / 100m<sup>3</sup>

 10g / UBA / settimana  
oppure

 10ml / UBA / settimana

 5g / UBA / settimana

 5ml / UBA / settimana

Periodo applicazione

Prima applicazione:  
In vasca

Applicazione 1° anno

Applicazione dal 2° anno

# *penergetic g* Liquame

Applicazione e Dosaggio





## Biogas



Prodotto

*penergetic g*  
2800 Biogas

Dosaggio

-  500ml / 100m<sup>3</sup>
-  500g / 100m<sup>3</sup>
-  100ml / 1m<sup>3</sup>
-  100g / 1m<sup>3</sup>

Tempo

1° applicazione

Applicazione di seguito

## Chiave di conversione per le unità di Bovini adulti (chiave UBA)

**Specie**

**Chiave UBA**

Vitellone fino a 1 anno

0,4

Vitellone da 1- 2 anni

0,7

Vacche da latte

1,0

Altre vacche con min. 2 anni

0,8

Manze

0,8

Tori, da 2 anni in più

1,0

Tori

1,2

Suinetti di meno di 20 kg

0,03

Scrofe sopra i 50 kg

0,5

Altri suini

0,3